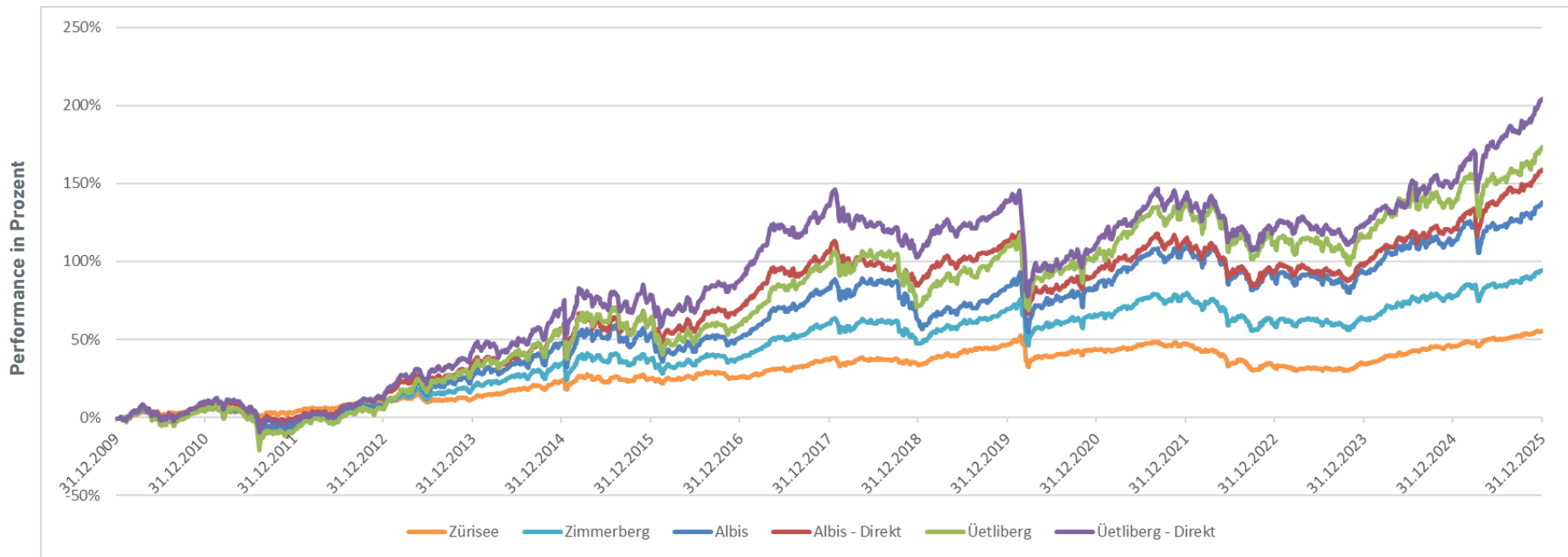


# KUMULIERTE PERFORMANCE BKT-VERMÖGENSVERWALTUNGSMANDATE PER 31.12.2025



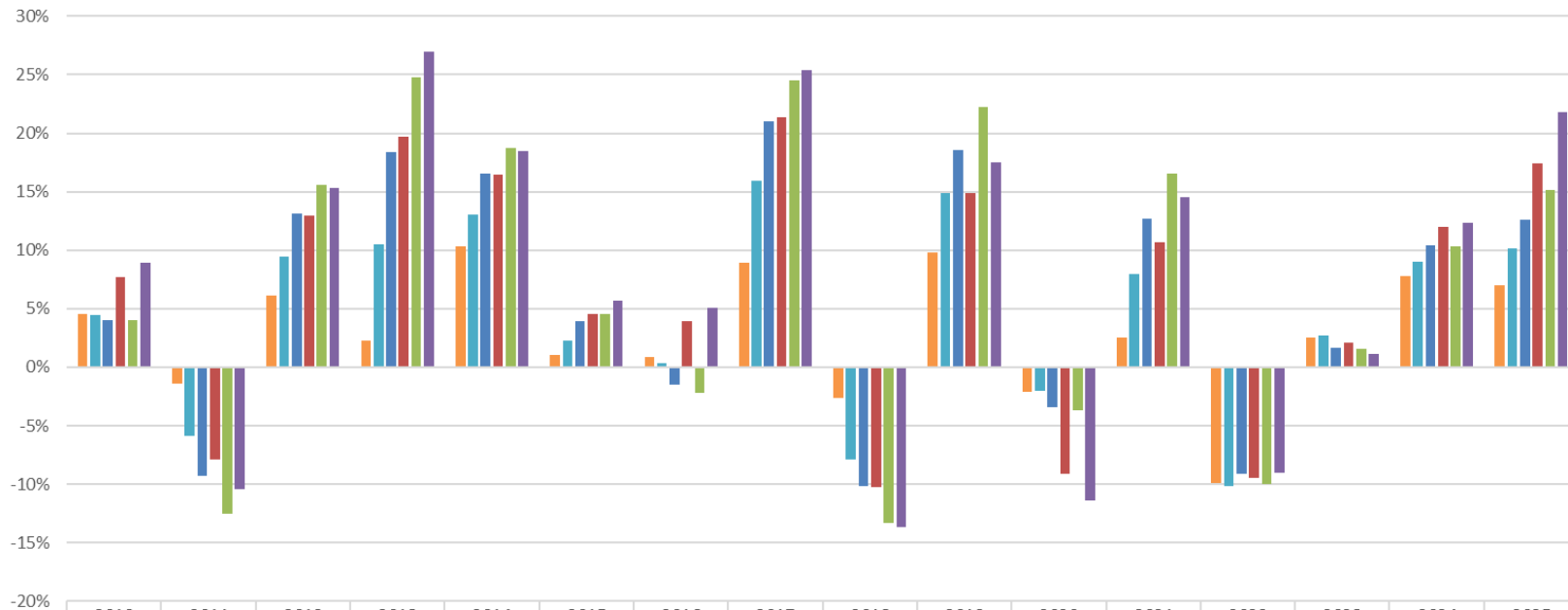
\*  
DATEN BIS UND MIT 2018 AUS BACKTESTING

DIE BANKWERKER

bank|thalwil

# JÄHRLICHE PERFORMANCE BKT-VERMÖGENSVERWALTUNGSMANDATE PER 31.12.2025

Performance in Prozent



\*  
DATEN BIS UND MIT 2018 AUS BACKTESTING

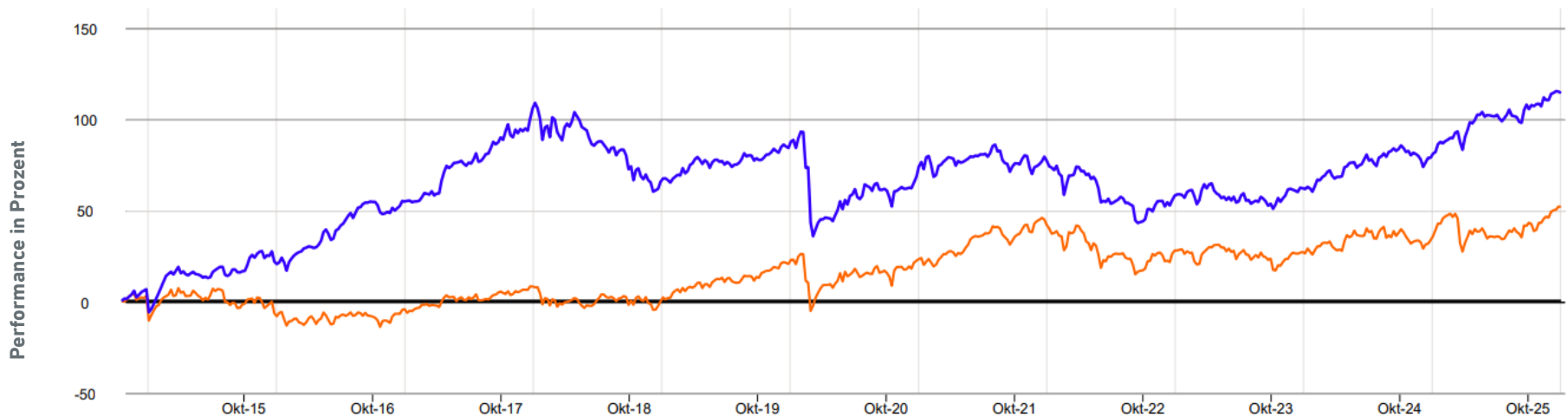
DIE BANKWERKER

bank|thalwil

# KUMULIERTE PERFORMANCE BKT-AKTIENMANDAT VS. SMI PER 31.12.2025

## Jährlicher Vergleich

Portfolio SMI



	2014	2015	2016	2017	2018	2019	2020	2021	2022	2023	2024	2025
Portfolio	5,7%	20,4%	19,5%	27,2%	-16,6%	13,4%	-9,9%	7,0%	-13,7%	4,8%	10,3%	22,0%
SMI	1,7%	-1,8%	-6,8%	14,1%	-10,2%	26,0%	0,8%	20,3%	-16,7%	3,8%	4,2%	14,4%

DIE BANKWERKER

bank|thalwil